LASPRO
CONSULTORES

EXCELENTÍSSIMO SENHOR DOUTOR JUIZ DE DIREITO DA 1ª VARA CÍVEL DA COMARCA DE DIADEMA DO ESTADO DE SÃO PAULO.

Recuperação Judicial

Autos n° 1005348-57.2018.8.26.0161

LASPRO CONSULTORES LTDA. neste ato representada pelo **DR. ORESTE NESTOR DE SOUZA LASPRO**, OAB/SP n° 98628, nomeado Administrador Judicial nos autos da Recuperação Judicial em epígrafe, requerida por **DECON INDÚSTRIA DE FERRAMENTARIA E PROTOTIPO LTDA. e TFL FERRAMENTARIA LTDA.**, vem respeitosamente, à presença de Vossa Excelência, com fulcro no artigo 22, II, "a" e "c" da Lei n° 11.101/2005 apresentar **Relatório das Atividades** das Recuperandas, referente ao período de **janeiro a maio de 2022**, em conformidade com o Comunicado CG n° 786/2020 – TJ/SP..

72-900.1.5 CT| JV/RF|RJ2|RC

Fone: +55 11 3211-3010 / Fax: +55 11 3255-3727
R. Major Quedinho, 111 - 18° andar • Centro
01050-030 • São Paulo/SP
lasproconsultores.com.br

Fone: + 39-02 79 47 65 / Fax: + 39-02 78 44 97
Via Visconti di Modrone n° 8/10
20122 • Milão/Itália
edoardoricci.it

Este documento é cópia do original, assinado digitalmente por ORESTE NESTOR DE SOUZA LASPRO e Tribunal de Justica do Estado de Sao Paulo, protocolado em 30/08/2022 às 13:56 , sob o número WDDA22701237246
Para conferir o original, acesse o site https://esaj.tjsp.jus.br/pastadigital/pg/abrirConferenciaDocumento.do, informe o processo 1005348-57.2018.8.26.0161 e código B046CD0.

LASPRO
CONSULTORES

Índice

SUMÁRIO EXECUTIVO 3
Anexo I - Informações Relevantes e Visão Geral da Recuperanda 5
Anexo II - Análise Financeira – Informações Financeiras e Operacionais 6
Anexo III - Acompanhamento do Plano de Recuperação Judicial 17
Anexo IV - Relatório de Diligências Realizadas 20
Anexo V - Pedidos de esclarecimentos ou documentos complementares 31
Anexo VI - Cronograma Processual 32

Fone: +55 11 3211-3010 / Fax: +55 11 3255-3727
R. Major Quedinho, 111 - 18º andar • Centro
01050-030 • São Paulo/SP
lasproconsultores.com.br

Fone: + 39-02 79 47 65 / Fax: + 39-02 78 44 97
Via Visconti di Modrone nº 8/10
20122 • Milão/Itália
edoardoricci.it

Este documento é cópia do original, assinado digitalmente por ORESTE NESTOR DE SOUZA LASPRO e Tribunal de Justica do Estado de Sao Paulo, protocolado em 30/08/2022 às 13:56 , sob o número WDDA22701237246
Para conferir o original, acesse o site https://esaj.tjsp.jus.br/pastadigital/pg/abrirConferenciaDocumento.do, informe o processo 1005348-57.2018.8.26.0161 e código B046CD0.

LASPRO
CONSULTORES

SUMÁRIO EXECUTIVO

Durante a Assembleia Geral de Credores realizada em 23 de março de 2022, foi aprovado o Modificativo ao Plano de Recuperação Judicial, que alterou as condições de pagamento da Classe I – Credores Trabalhistas., o qual está pendente de homologação pelo D. Juízo Recuperacional.

Para os credores da Classe III e IV, permaneceram inalteradas as condições previstas no Plano de Recuperação Judicial originário, homologado em 15 de janeiro de 2.020.

Baseado nos comprovantes de pagamentos e planilha auxiliar, ambos disponibilizados pela Recuperanda, foi adimplido o valor de R$1.300.804,11 aos credores da Classe I - Trabalhista, até março de 2022.

A Decon Indústria de Ferramentaria e Protótipo Ltda e TFL Ferramentaria Ltda. apresentaram, conjuntamente, no exercício corrente, esse até maio, faturamento bruto de R$ 7.808.157, apontando crescimento nas vendas em relação ao mesmo período do exercício anterior de R$ 3.148.915. No entanto, o resultado foi positivo somente na Decon Indústria de Ferramentaria e Protótipo Ltda.

No que tange ao endividamento, as Recuperandas apresentam a importância de R$ 62.366.708 em maio de 2022 e, desse total, R$ 23.259.717 referem-se às dívidas tributárias.

Outrossim, são necessários esclarecimentos quanto às pendências relacionadas no *Anexo V Pedidos de Esclarecimento ou Documentos*

Fone: +55 11 3211-3010 / Fax: +55 11 3255-3727
R. Major Quedinho, 111 - 18° andar • Centro
01050-030 • São Paulo/SP
lasproconsultores.com.br

Fone: + 39-02 79 47 65 / Fax: + 39-02 78 44 97
Via Visconti di Modrone n° 8/10
20122 • Milão/Itália
edoardoricci.it

Este documento é cópia do original, assinado digitalmente por ORESTE NESTOR DE SOUZA LASPRO e Tribunal de Justica do Estado de Sao Paulo, protocolado em 30/08/2022 às 13:56 , sob o número WDDA22701237246
Para conferir o original, acesse o site https://esaj.tjsp.jus.br/pastadigital/pg/abrirConferenciaDocumento.do, informe o processo 1005348-57.2018.8.26.0161 e código B046CD0.

LASPRO
CONSULTORES

Complementares deste relatório, tais como o envio dos Demonstrativos dos Fluxos de Caixa.

Cabe mencionar que as Recuperandas são as responsáveis pelo fornecimento das informações acerca de suas atividades e contempladas neste Relatório inclusive, sob pena do artigo 171, da Lei 11.101/05.

A Administradora Judicial informa que toda a documentação verificada para a elaboração do presente relatório encontra-se à disposição dos interessados, mediante agendamento prévio.

Sendo o que tinha para o momento, o subscritor se coloca à disposição de Vossa Excelência, dos nobres advogados das Recuperandas, credores, bem como do ilustre representante do Ministério Público para quaisquer esclarecimentos que se façam necessário.

São Paulo, 30 de agosto de 2.022.

LASPRO CONSULTORES LTDA.
Oreste Nestor de Souza Laspro
OAB/SP nº 98.628

72-900.1.5 CT| JV/RF|RJ2|RC

Fone: +55 11 3211-3010 / Fax: +55 11 3255-3727
R. Major Quedinho, 111 - 18º andar • Centro
01050-030 • São Paulo/SP
lasproconsultores.com.br

Fone: + 39-02 79 47 65 / Fax: + 39-02 78 44 97
Via Visconti di Modrone nº 8/10
20122 • Milão/Itália
edoardoricci.it

Este documento é cópia do original, assinado digitalmente por ORESTE NESTOR DE SOUZA LASPRO e Tribunal de Justica do Estado de Sao Paulo, protocolado em 30/08/2022 às 13:56 , sob o número WDDA22701237246
Para conferir o original, acesse o site https://esaj.tjsp.jus.br/pastadigital/pg/abrirConferenciaDocumento.do, informe o processo 1005348-57.2018.8.26.0161 e código B046CD0.

Anexo I - Informações Relevantes e Visão Geral da Recuperanda

DECON INDUSTRIA DE FERRAMENTARIA E PROTÓTIPO LTDA.; com sede a Rua Alvares Cabral nº 169, Vila Conceição – Diadema/SP, inscrita no CNPJ sob nº 11.350.955/0001-95, constituída em 28/03/2018, tem como objeto social a fabricação de máquinas, ferramentas, peças e acessórios e outros produtos diversos não especificados, serviços de usinagem e tornearia e solda, com seu capital social constituído da seguinte forma:

Socio	Quotas	Capital Social	%
FRANCISCO FABIO FUZARI	150.000	R$ 150.000,00	100%
	150.000	**R$ 150.000,00**	**100%**

Fonte: JUCESP 07/2022

TFL FERRAMENTARIA LTDA.; situada à Rua Alvares Cabral nº 263, Vila Conceição – Diadema/SP, inscrita no CNPJ sob nº 61.173.472/0001-30 foi constituída em 10/07/1989 e tem como objeto social a fabricação de máquinas e equipamentos para uso industrial específico e não especificados anteriormente e serviços de usinagem, solda, tratamento e revestimento em metais; com seu capital social constituído da seguinte forma:

Socios	Quotas	Capital Social	%
FRANCISCO FABIO FUZARI	1.980.000	R$ 1.980.000,00	99%
ANTONIO EVERALDO MOTA	20.000	R$ 20.000,00	1%
	2.000.000	**R$ 2.000.000,00**	**100%**

Fonte: JUCESP 07/2022

Este documento é cópia do original, assinado digitalmente por ORESTE NESTOR DE SOUZA LASPRO e Tribunal de Justica do Estado de Sao Paulo, protocolado em 30/08/2022 às 13:56 , sob o número WDDA22701237246
Para conferir o original, acesse o site https://esaj.tjsp.jus.br/pastadigital/pg/abrirConferenciaDocumento.do, informe o processo 1005348-57.2018.8.26.0161 e código B046CD0.

Anexo II - Análise Financeira – Informações Financeiras e Operacionais

1. Análise Vertical e Horizontal

DECON INDUSTRIA DE FERRAMENTARIA E PROTÓTIPO LTDA

Balanço Patrimonial - R$	jan/22	fev/22	mar/22	abr/22	mai/22
ATIVO	**19.050.228**	**20.059.055**	**21.047.027**	**22.569.630**	**24.493.445**
CIRCULANTE	**16.743.598**	**17.719.155**	**18.677.729**	**20.174.807**	**22.066.468**
Caixas e Equivalentes de Caixas	298.933	332.602	347.000	401.805	501.627
Clientes	5.884.203	6.941.731	7.423.269	8.528.195	10.153.741
Estoques	4.063	4.053	4.053	4.043	4.043
Adiantamentos a Empregados	5.079	2.600	2.600	23.104	9.102
Adiantamentos à Fornecedores	7.432.398	7.527.279	7.691.837	7.622.722	7.621.167
Impostos a Recuperar	352.886	370.180	407.874	445.630	449.084
Mútuos	155.416	211.776	214.276	214.276	214.276
Outros Creditos	2.610.620	2.328.934	2.586.820	2.935.033	3.113.429
NÃO CIRCULANTE	**2.306.630**	**2.339.900**	**2.369.298**	**2.394.823**	**2.426.978**
REALIZÁVEL A LONGO PRAZO	**1.228.738**	**1.262.009**	**1.291.407**	**1.316.932**	**1.342.456**
Emprestimos	1.228.734	1.262.004	1.291.402	1.316.927	1.342.452
Depositos Judiciais	5	5	5	5	5
PERMANENTE	**1.077.891**	**1.077.891**	**1.077.891**	**1.077.891**	**1.084.521**
Imobilizado	1.077.891	1.077.891	1.077.891	1.077.891	1.084.521
PASSIVO	**19.050.228**	**20.059.055**	**21.047.027**	**22.569.630**	**24.493.445**
CIRCULANTE	**10.371.300**	**10.558.687**	**11.336.623**	**12.220.981**	**13.383.488**
Fornecedores	739.360	814.890	799.048	775.253	799.774
Empréstimos e Financiamentos	-81.237	384.132	598.437	1.237.652	1.843.506
Obrigações Tributarias	4.185.953	4.273.503	4.450.397	4.477.409	4.537.090
Obrigações Trabalhistas e Sociais	1.900.374	1.839.817	1.751.654	1.769.339	1.703.336
Adiantamento de Clientes	58.855	58.855	58.855	58.855	58.855
Outras Contas a Pagar	3.567.994	3.187.491	3.678.231	3.902.472	4.440.926
NÃO CIRCULANTE	**-**	**-**	**-**	**126.664**	**126.664**
Parcelamento de Impostos	-	-	-	126.664	126.664
PATRIMÔNIO LÍQUIDO	**8.678.927**	**9.500.368**	**9.710.405**	**10.221.986**	**10.983.294**
Capital Social	100.000	100.000	100.000	100.000	100.000
Reservas de Lucro	8.379.065	8.524.441	9.406.276	9.586.283	10.121.986
Resultado do Exercício	199.862	875.927	204.129	535.703	761.308

DRE Acumulado - R$	jan/22	fev/22	mar/22	abr/22	mai/22
RECEITA BRUTA	**932.981**	**2.664.594**	**4.203.352**	**5.890.789**	**7.668.200**
(-) Deduções e Abatimentos	-54.558	-137.255	-211.621	-312.305	-403.894
=RECEITA LIQUIDA	**878.423**	**2.527.339**	**3.991.730**	**5.578.483**	**7.264.306**
(-) Custos	-582.604	-1.152.159	-1.934.545	-2.664.296	-3.290.529
= Resultado Bruto	**295.818**	**1.375.180**	**2.057.185**	**2.914.188**	**3.973.777**
(-) DESPESAS OPERACIONAIS	**-95.956**	**-299.391**	**-652.226**	**-973.526**	**-1.271.807**
(-) Desp. Gerais e Adm.	-75.652	-253.054	-564.148	-840.882	-1.092.222
(-) Despesas Financeiras	-20.304	-46.347	-92.364	-136.930	-183.871
(+) Outras Receitas Operacionais	-	10	10	10	10
(+) Receitas Financeiras	-	-	4.276	4.276	4.276
= Resultado Operacional	**199.862**	**1.075.789**	**1.404.959**	**1.940.662**	**2.701.970**
(-) Provisão IRPJ/CSLL	-	-	-125.041	-125.041	-125.041
= Resultado do Exercício	**199.862**	**1.075.789**	**1.279.918**	**1.815.621**	**2.576.929**

Este documento é cópia do original, assinado digitalmente por ORESTE NESTOR DE SOUZA LASPRO e Tribunal de Justica do Estado de Sao Paulo, protocolado em 30/08/2022 às 13:56 , sob o número WDDA22701237246
Para conferir o original, acesse o site https://esaj.tjsp.jus.br/pastadigital/pg/abrirConferenciaDocumento.do, informe o processo 1005348-57.2018.8.26.0161 e código B046CD0.

Balanço Patrimonial - R$	jan/22		fev/22		mar/22		abr/22		mai/22	
	AV	AH	AV	AH	AV	AH	AV	AH	AV	AH
ATIVO	**100,00%**	**100,00%**	**100,00%**	**105,30%**	**100,00%**	**110,48%**	**100,00%**	**118,47%**	**100,00%**	**128,57%**
CIRCULANTE	**87,89%**	**100,00%**	**88,33%**	**105,83%**	**88,74%**	**111,55%**	**89,39%**	**120,49%**	**90,09%**	**131,79%**
Caixas e Equivalentes de Caixas	1,57%	100,00%	1,66%	111,26%	1,65%	116,08%	1,78%	134,41%	2,05%	167,81%
Clientes	30,89%	100,00%	34,61%	117,97%	35,27%	126,16%	37,79%	144,93%	41,45%	172,56%
Estoques	0,02%	100,00%	0,02%	99,75%	0,02%	99,75%	0,02%	99,50%	0,02%	99,50%
Adiantamentos a Empregados	0,03%	100,00%	0,01%	51,20%	0,01%	51,20%	0,10%	454,92%	0,04%	179,22%
Adiantamentos à Fornecedores	39,01%	100,00%	37,53%	101,28%	36,55%	103,49%	33,77%	102,56%	31,12%	102,54%
Impostos a Recuperar	1,85%	100,00%	1,85%	104,90%	1,94%	115,58%	1,97%	126,28%	1,83%	127,26%
Mútuos	0,82%	100,00%	1,06%	136,26%	1,02%	137,87%	0,95%	137,87%	0,87%	137,87%
Outros Creditos	13,70%	100,00%	11,61%	89,21%	12,29%	99,09%	13,00%	112,43%	12,71%	119,26%
NÃO CIRCULANTE	**12,11%**	**100,00%**	**11,67%**	**101,44%**	**11,26%**	**102,72%**	**10,61%**	**103,82%**	**9,91%**	**105,22%**
REALIZÁVEL A LONGO PRAZO	**6,45%**	**100,00%**	**6,29%**	**102,71%**	**6,14%**	**105,10%**	**5,83%**	**107,18%**	**5,48%**	**109,25%**
Emprestimos	6,45%	100,00%	6,29%	102,71%	6,14%	105,10%	5,83%	107,18%	5,48%	109,25%
Depositos Judiciais	0,00%	100,00%	0,00%	100,00%	0,00%	100,00%	0,00%	100,00%	0,00%	100,00%
PERMANENTE	**5,66%**	**100,00%**	**5,37%**	**100,00%**	**5,12%**	**100,00%**	**4,78%**	**100,00%**	**4,43%**	**100,62%**
Imobilizado	5,66%	100,00%	5,37%	100,00%	5,12%	100,00%	4,78%	100,00%	4,43%	100,62%
PASSIVO	**100,00%**	**100,00%**	**100,00%**	**105,30%**	**100,00%**	**110,48%**	**100,00%**	**118,47%**	**100,00%**	**128,57%**
CIRCULANTE	**54,44%**	**100,00%**	**52,64%**	**101,81%**	**53,86%**	**109,31%**	**54,15%**	**117,83%**	**54,64%**	**129,04%**
Fornecedores	3,88%	100,00%	4,06%	110,22%	3,80%	108,07%	3,43%	104,85%	3,27%	108,17%
Empréstimos e Financiamentos	-0,43%	100,00%	1,92%	-472,86%	2,84%	-736,66%	5,48%	-1523,52%	7,53%	-2269,31%
Obrigações Tributarias	21,97%	100,00%	21,30%	102,09%	21,15%	106,32%	19,84%	106,96%	18,52%	108,39%
Obrigações Trabalhistas e Sociais	9,98%	100,00%	9,17%	96,81%	8,32%	92,17%	7,84%	93,10%	6,95%	89,63%
Adiantamento de Clientes	0,31%	100,00%	0,29%	100,00%	0,28%	100,00%	0,26%	100,00%	0,24%	100,00%
Outras Contas a Pagar	18,73%	100,00%	15,89%	89,34%	17,48%	103,09%	17,29%	109,37%	18,13%	124,47%
NÃO CIRCULANTE	**0,00%**	**100,00%**	**0,00%**	**0,00%**	**0,00%**	**0,00%**	**0,56%**	**0,00%**	**0,52%**	**0,00%**
Parcelamento de Impostos	0,00%	100,00%	0,00%	0,00%	0,00%	0,00%	0,56%	0,00%	0,52%	0,00%
PATRIMÔNIO LÍQUIDO	**45,56%**	**100,00%**	**47,36%**	**109,46%**	**46,14%**	**111,88%**	**45,29%**	**117,78%**	**44,84%**	**126,55%**
Capital Social	0,52%	100,00%	0,50%	100,00%	0,48%	100,00%	0,44%	100,00%	0,41%	100,00%
Reservas de Lucro	43,98%	100,00%	42,50%	101,73%	44,69%	112,26%	42,47%	114,41%	41,33%	120,80%
Resultado do Exercício	1,05%	100,00%	4,37%	438,27%	0,97%	102,14%	2,37%	268,04%	3,11%	380,92%

DRE Acumulado - R$	jan/22		fev/22		mar/22		abr/22		mai/22	
	AV	AH	AV	AH	AV	AH	AV	AH	AV	AH
RECEITA BRUTA	**-**	**-**	**-**	**-**	**-**	**-**	**-**	**-**	**-**	**-**
(-) Deduções e Abatimentos	-	-	-	-	-	-	-	-	-	-
=RECEITA LIQUIDA	**100,00%**	**100,00%**	**100,00%**	**287,71%**	**100,00%**	**454,42%**	**100,00%**	**635,06%**	**100,00%**	**826,97%**
(-) Custos	-66,32%	100,00%	-45,59%	197,76%	-48,46%	332,05%	-47,76%	457,31%	-45,30%	564,80%
= Resultado Bruto	**33,68%**	**100,00%**	**54,41%**	**464,87%**	**51,54%**	**695,42%**	**52,24%**	**985,13%**	**54,70%**	**1343,32%**
(-) DESPESAS OPERACIONAIS	**-10,92%**	**100,00%**	**-11,85%**	**312,01%**	**-16,34%**	**679,71%**	**-17,45%**	**1014,55%**	**-17,51%**	**1325,40%**
(-) Desp. Gerais e Adm.	-8,61%	100,00%	-10,01%	334,50%	-14,13%	745,71%	-15,07%	1111,51%	-15,04%	1443,74%
(-) Despesas Financeiras	-2,31%	100,00%	-1,83%	228,26%	-2,31%	454,90%	-2,45%	674,39%	-2,53%	905,57%
(+) Outras Receitas Operacionais	-	-	0,00%	-	0,00%	-	0,00%	-	0,00%	-
(+) Receitas Financeiras	-	-	-	-	0,11%	-	0,08%	-	0,06%	0,06%
= Resultado Operacional	**22,75%**	**100,00%**	**42,57%**	**538,27%**	**35,20%**	**702,97%**	**34,79%**	**971,00%**	**37,20%**	**1351,92%**
(-) Provisão IRPJ/CSLL	-	-	-	-	-3,13%	-	-2,24%	-	-1,72%	-
= Resultado do Exercício	**22,75%**	**100,00%**	**42,57%**	**538,27%**	**32,06%**	**640,40%**	**32,55%**	**908,44%**	**35,47%**	**1289,36%**

A Recuperanda apresentou resultado acumulado positivo na ordem de R$ 2.576.929, somados de janeiro a maio de 2022, uma vez que o faturamento obtido foi superior aos dispêndios incorridos no mesmo período.

Este documento é cópia do original, assinado digitalmente por ORESTE NESTOR DE SOUZA LASPRO e Tribunal de Justica do Estado de Sao Paulo, protocolado em 30/08/2022 às 13:56 , sob o número WDDA22701237246
Para conferir o original, acesse o site https://esaj.tjsp.jus.br/pastadigital/pg/abrirConferenciaDocumento.do, informe o processo 1005348-57.2018.8.26.0161 e código B046CD0.

LASPRO CONSULTORES

TFL FERRAMENTARIA LTDA

Balanço Patrimonial - R$	jan/22	fev/22	mar/22	abr/22	mai/22
ATIVO	**2.326.734**	**1.828.307**	**1.366.310**	**1.218.978**	**903.080**
CIRCULANTE	**956.413**	**457.986**	**-7.212**	**-154.543**	**-470.441**
Caixas e Equivalentes de Caixas	-12.611	-12.354	-69.127	-69.608	-69.127
Clientes	2.137.545	2.158.525	2.112.217	2.112.855	2.112.623
Estoques	-	123.200	123.200	123.200	123.200
Mútuos	-1.743.375	-2.452.082	-2.825.677	-2.973.062	-3.292.290
Adiantamentos à Fornecedores	57.994	75.799	75.799	75.799	75.799
Impostos a Recuperar	490	39.057	42.825	46.683	49.868
Outros Creditos	516.369	525.841	533.553	529.591	529.487
NÃO CIRCULANTE	**1.370.321**	**1.370.321**	**1.373.521**	**1.373.521**	**1.373.521**
REALIZÁVEL A LONGO PRAZO	**131.830**	**131.830**	**135.030**	**135.030**	**135.030**
Emprestimos	40.500	40.500	43.700	43.700	43.700
Depositos Judiciais	63.801	63.801	63.801	63.801	63.801
Investimentos	27.530	27.530	27.530	27.530	27.530
PERMANENTE	**1.238.491**	**1.238.491**	**1.238.491**	**1.238.491**	**1.238.491**
Imobilizado	1.238.491	1.238.491	1.238.491	1.238.491	1.238.491
PASSIVO	**2.326.734**	**1.828.307**	**1.366.310**	**1.218.978**	**903.080**
CIRCULANTE	**44.661.078**	**45.767.949**	**45.636.727**	**45.726.804**	**45.662.817**
Fornecedores	1.411.329	1.551.329	1.551.329	1.551.329	1.551.329
Empréstimos e Financiamentos	10.291.921	10.244.133	10.229.133	10.214.133	10.199.133
Obrigações Tributarias	15.282.347	15.397.401	15.401.198	15.402.256	15.402.223
Obrigações Trabalhistas e Sociais	14.554.069	15.017.462	15.078.683	15.125.918	15.174.246
Adiantamento de Clientes	2.640.837	2.640.837	2.640.837	2.640.837	2.640.837
Outras Contas a Pagar	480.575	916.787	735.547	792.331	695.048
NÃO CIRCULANTE	**3.213.740**	**3.193.740**	**3.193.740**	**3.193.740**	**3.193.740**
Parcelamento de Impostos	3.213.740	3.193.740	3.193.740	3.193.740	3.193.740
PATRIMÔNIO LÍQUIDO	**-45.548.084**	**-47.133.382**	**-47.464.157**	**-47.701.566**	**-47.953.477**
Capital Social	2.000.000	2.000.000	2.000.000	2.000.000	2.000.000
Reserva de Capital	7.901	7.901	7.901	7.901	7.901
Reserva de Lucro	-47.471.668	-48.997.286	-49.088.744	-49.094.138	-49.094.138
Resultado do Exercício	-84.317	-143.997	-383.314	-615.329	-867.240

DRE Acumulado - R$	jan/22	fev/22	mar/22	abr/22	mai/22
RECEITA BRUTA	**53.946**	**138.914**	**138.914**	**139.551**	**139.957**
(-) Deduções e Abatimentos	-8.671	-31.350	-31.369	-31.469	-31.533
=RECEITA LIQUIDA	**45.274**	**107.563**	**107.544**	**108.082**	**108.424**
(-) Custos	-117.992	-228.999	-453.305	-659.633	-909.329
= Resultado Bruto	**-72.718**	**-121.436**	**-345.760**	**-551.551**	**-800.905**
(-) DESPESAS OPERACIONAIS	**-11.599**	**-27.811**	**-41.562**	**-67.786**	**-70.343**
(-) Desp. Gerais e Adm.	-11.582	-27.390	-40.817	-66.878	-69.327
(-) Despesas Financeiras	-17	-421	-745	-908	-1.016
= Resultado Operacional	**-84.317**	**-149.247**	**-387.322**	**-619.337**	**-871.248**
(+-) Desp./Rec. Não Operacionais	-	5.250	5.250	5.250	5.250
(-) Provisão IRPJ/CSLL	-	0	-1.242	-1.242	-1.242
= Resultado do Exercício	**-84.317**	**-143.997**	**-383.314**	**-615.329**	**-867.240**

Este documento é cópia do original, assinado digitalmente por ORESTE NESTOR DE SOUZA LASPRO e Tribunal de Justica do Estado de Sao Paulo, protocolado em 30/08/2022 às 13:56 , sob o número WDDA22701237246
Para conferir o original, acesse o site https://esaj.tjsp.jus.br/pastadigital/pg/abrirConferenciaDocumento.do, informe o processo 1005348-57.2018.8.26.0161 e código B046CD0.

Balanço Patrimonial - R$	jan/22		fev/22		mar/22		abr/22		mai/22	
	AV	AH	AH	AH	AV	AH	AV	AH	AV	AH
ATIVO	**100,00%**	**100,00%**	**100,00%**	**78,58%**	**100,00%**	**58,72%**	**100,00%**	**52,39%**	**100,00%**	**38,81%**
CIRCULANTE	**41,11%**	**100,00%**	**25,05%**	**47,89%**	**-0,53%**	**-0,75%**	**-12,68%**	**-16,16%**	**-52,09%**	**-49,19%**
Caixas e Equivalentes de Caixas	-0,54%	100,00%	-0,68%	97,96%	-5,06%	548,16%	-5,71%	551,98%	-7,65%	548,16%
Clientes	91,87%	100,00%	118,06%	100,98%	154,59%	98,82%	173,33%	98,84%	233,94%	98,83%
Estoques	0,00%	100,00%	6,74%	0,00%	9,02%	0,00%	10,11%	0,00%	13,64%	0,00%
Mútuos	-74,93%	100,00%	-134,12%	140,65%	-206,81%	162,08%	-243,90%	170,53%	-364,56%	188,85%
Adiantamentos à Fornecedores	2,49%	100,00%	4,15%	130,70%	5,55%	130,70%	6,22%	130,70%	8,39%	130,70%
Impostos a Recuperar	0,02%	100,00%	2,14%	7964,22%	3,13%	8732,43%	3,83%	9519,23%	5,52%	10168,60%
Outros Creditos	22,19%	100,00%	28,76%	101,83%	39,05%	103,33%	43,45%	102,56%	58,63%	102,54%
NÃO CIRCULANTE	**58,89%**	**100,00%**	**74,95%**	**100,00%**	**100,53%**	**100,23%**	**112,68%**	**100,23%**	**152,09%**	**100,23%**
REALIZÁVEL A LONGO PRAZO	**5,67%**	**100,00%**	**7,21%**	**100,00%**	**9,88%**	**102,43%**	**11,08%**	**102,43%**	**14,95%**	**102,43%**
Emprestimos	1,74%	100,00%	2,22%	100,00%	3,20%	107,90%	3,58%	107,90%	4,84%	107,90%
Depositos Judiciais	2,74%	100,00%	3,49%	100,00%	4,67%	100,00%	5,23%	100,00%	7,06%	100,00%
Investimentos	1,18%	100,00%	1,51%	100,00%	2,01%	100,00%	2,26%	100,00%	3,05%	100,00%
PERMANENTE	**53,23%**	**100,00%**	**67,74%**	**100,00%**	**90,64%**	**100,00%**	**101,60%**	**100,00%**	**137,14%**	**100,00%**
Imobilizado	53,23%	100,00%	67,74%	100,00%	90,64%	100,00%	101,60%	100,00%	137,14%	100,00%
PASSIVO	**100,00%**	**100,00%**	**100,00%**	**78,58%**	**100,00%**	**58,72%**	**100,00%**	**52,39%**	**100,00%**	**38,81%**
CIRCULANTE	**1919,48%**	**100,00%**	**2503,30%**	**102,48%**	**3340,15%**	**102,18%**	**3751,24%**	**102,39%**	**5056,34%**	**102,24%**
Fornecedores	60,66%	100,00%	84,85%	109,92%	113,54%	109,92%	127,26%	109,92%	171,78%	109,92%
Empréstimos e Financiamentos	442,33%	100,00%	560,31%	99,54%	748,67%	99,39%	837,93%	99,24%	1129,37%	99,10%
Obrigações Tributarias	656,82%	100,00%	842,17%	100,75%	1127,21%	100,78%	1263,54%	100,78%	1705,52%	100,78%
Obrigações Trabalhistas e Sociais	625,51%	100,00%	821,39%	103,18%	1103,61%	103,60%	1240,87%	103,93%	1680,28%	104,26%
Adiantamento de Clientes	113,50%	100,00%	144,44%	100,00%	193,28%	100,00%	216,64%	100,00%	292,43%	100,00%
Outras Contas a Pagar	20,65%	100,00%	50,14%	190,77%	53,83%	153,06%	65,00%	164,87%	76,96%	144,63%
NÃO CIRCULANTE	**138,12%**	**100,00%**	**174,68%**	**99,38%**	**233,75%**	**99,38%**	**262,00%**	**99,38%**	**353,65%**	**99,38%**
Parcelamento de Impostos	138,12%	100,00%	174,68%	99,38%	233,75%	99,38%	262,00%	99,38%	353,65%	99,38%
PATRIMÔNIO LÍQUIDO	**-1957,60%**	**100,00%**	**-2578%**	**103,48%**	**-3474%**	**104,21%**	**-3913%**	**104,73%**	**-5310%**	**105,28%**
Capital Social	85,96%	100,00%	109,39%	100,00%	146,38%	100,00%	164,07%	100,00%	221,46%	100,00%
Reserva de Capital	0,34%	100,00%	0,43%	100,00%	0,58%	100,00%	0,65%	100,00%	0,87%	100,00%
Reserva de Lucro	-2040,27%	100,00%	-2679,93%	103,21%	-3592,80%	103,41%	-4027,48%	103,42%	-5436,30%	103,42%
Resultado do Exercício	-3,62%	100,00%	-7,88%	170,78%	-28,05%	454,61%	-50,48%	729,78%	-96,03%	1028,55%

DRE Acumulado - R$	jan/22		fev/22		mar/22		abr/22		mai/22	
	AV	AH	AH	AH	AV	AH	AV	AH	AV	AH
RECEITA BRUTA	**-**	**-**	**-**	**-**	**-**	**-**	**-**	**-**		
(-) Deduções e Abatimentos	-	-	-	-	-	-	-	-		
=RECEITA LIQUIDA	**100,00%**	**100,00%**	**100,00%**	**237,58%**	**100,00%**	**237,54%**	**100,00%**	**238,73%**	**100,00%**	**239,48%**
(-) Custos	-260,62%	100,00%	-212,90%	194,08%	-421,51%	384,18%	-610,31%	559,05%	-838,68%	770,67%
= Resultado Bruto	**-160,62%**	**100,00%**	**-112,90%**	**167,00%**	**-321,51%**	**475,48%**	**-510,31%**	**758,48%**	**-738,68%**	**1101,39%**
(-) DESPESAS OPERACIONAIS	**-25,62%**	**100,00%**	**-25,86%**	**239,77%**	**-38,65%**	**358,32%**	**-62,72%**	**584,41%**	**-64,88%**	**606,45%**
(-) Desp. Gerais e Adm.	-25,58%	100,00%	-25,46%	236,48%	-37,95%	352,40%	-61,88%	577,41%	-63,94%	598,56%
(-) Despesas Financeiras	-0,04%	100,00%	-0,39%	2528,00%	-0,69%	4478,13%	-0,84%	5454,63%	-0,94%	6103,67%
= Resultado Operacional	**-186,24%**	**100,00%**	**-138,75%**	**177,01%**	**-360,15%**	**459,36%**	**-573,02%**	**734,53%**	**-803,55%**	**1033,30%**
(+-) Desp./Rec. Não Operacionais	0,00%	100,00%	4,88%	0,00%	4,88%	0,00%	4,86%	0,00%	4,84%	0,00%
(-) Provisão IRPJ/CSLL	0,00%	100,00%	0,00%	0,00%	-1,15%	0,00%	-1,15%	0,00%	-1,15%	0,00%
= Resultado do Exercício	**-186,24%**	**100,00%**	**-133,87%**	**170,78%**	**-356,42%**	**454,61%**	**-569,32%**	**729,78%**	**-799,86%**	**1028,55%**

A Recuperanda apresentou, de janeiro a maio de 2022, receita bruta acumulada de R$ 139.957, mas não se mostrou suficiente para cobrir os custos e despesas, refletido no resultado negativo de R$ 867.240. Além disso, observa-se a ausência de receita no mês

Este documento é cópia do original, assinado digitalmente por ORESTE NESTOR DE SOUZA LASPRO e Tribunal de Justica do Estado de Sao Paulo, protocolado em 30/08/2022 às 13:56 , sob o número WDDA22701237246
Para conferir o original, acesse o site https://esaj.tjsp.jus.br/pastadigital/pg/abrirConferenciaDocumento.do, informe o processo 1005348-57.2018.8.26.0161 e código B046CD0.

de março de 2022, sendo reconhecidos os custos e demais despesas contribuindo para o prejuízo contábil.

2. Demonstração do Fluxo de Caixa

As Recuperandas DECON e TFL não apresentaram os relatórios dos Fluxos de Caixa referente ao período analisado.

3. Análise por meio de Índices, Indicadores e Instrumentos Financeiros

DECON INDUSTRIA DE FERRAMENTARIA E PROTÓTIPO LTDA

Índices de Liquidez	jan-22	fev-22	mar-22	abr-22	mai-22
Liquidez Imediata	0,03	0,03	0,03	0,03	0,04
Liquidez Seca	1,61	1,68	1,65	1,65	1,65
Liquidez Corrente	1,61	1,68	1,65	1,65	1,65
Liquidez Geral	1,73	1,80	1,76	1,74	1,73
Índices de Estrutura de Capitais	**jan-22**	**fev-22**	**mar-22**	**abr-22**	**mai-22**
Endividamento	1,19	1,11	1,17	1,21	1,23
Composição do Endividamento	1,00	1,00	1,00	0,99	0,99
Imobilização dos Recursos Não Correntes	0,12	0,11	0,11	0,10	0,10
Instrumentos Finnaceiros	**jan-22**	**fev-22**	**mar-22**	**abr-22**	**mai-22**
Capital Circulante Líquido	6.372.298	7.160.468	7.341.106	7.953.826	8.682.980
Necessidade de Capital de Giro	3.226.092	4.671.287	4.791.447	5.640.365	6.697.154
Saldo em Tesouraria	3.146.206	2.489.181	2.549.659	2.313.461	1.985.826

DRE Acumulado - R$	jan/22	fev/22	mar/22	abr/22	mai/22
= RECEITA BRUTA	**932.981**	**2.664.604**	**4.207.638**	**5.895.075**	**7.672.486**
(-) Deduções e Abatimentos	-54.558	-137.255	-211.621	-312.305	-403.894
= RECEITA LIQUIDA	**878.423**	**2.527.349**	**3.996.017**	**5.582.770**	**7.268.592**
(-) Custos	-582.604	-1.152.159	-1.934.545	-2.664.296	-3.290.529
= RESULTADO BRUTO	**295.818**	**1.375.190**	**2.061.471**	**2.918.474**	**3.978.063**
(-) DESPESAS OPERACIONAIS	**-75.652**	**-253.054**	**-564.148**	**-840.882**	**-1.092.222**
(-) Desp. Gerais e Adm.	-75.652	-253.054	-564.148	-840.882	-1.092.222
EBTIDA	**220.166**	**1.122.136**	**1.497.323**	**2.077.592**	**2.885.841**
(-) Despesas Financeiras	-20.304	-46.347	-92.364	-136.930	-183.871
(-) Provisão IRPJ/CSLL	-	-	-125.041	-125.041	-125.041
= RESULTADO DO EXERCÍCIO	**199.862**	**1.075.789**	**1.279.918**	**1.815.621**	**2.576.929**

A rentabilidade da Recuperanda manteve-se positiva no transcorrer dos últimos cinco meses, corroborado pelo indicador *EBITDA*, que mede a capacidade de geração de recursos por meio de sua atividade operacional, o qual, em maio de 2022, foi de R$ 2.885.841.

Este documento é cópia do original, assinado digitalmente por ORESTE NESTOR DE SOUZA LASPRO e Tribunal de Justica do Estado de Sao Paulo, protocolado em 30/08/2022 às 13:56 , sob o número WDDA22701237246
Para conferir o original, acesse o site https://esaj.tjsp.jus.br/pastadigital/pg/abrirConferenciaDocumento.do, informe o processo 1005348-57.2018.8.26.0161 e código B046CD0.

TFL FERRAMENTARIA LTDA

Índices de Liquidez	jan-22	fev-22	mar-22	abr-22	mai-22
Liquidez Imediata	0,00	0,00	0,00	0,00	0,00
Liquidez Seca	0,02	0,01	0,00	-0,01	-0,01
Liquidez Corrente	0,02	0,01	0,00	0,00	-0,01
Liquidez Geral	0,02	0,01	0,00	0,00	-0,01
Índices de Estrutura de Capitais	**jan-22**	**fev-22**	**mar-22**	**abr-22**	**mai-22**
Endividamento	-1,05	-1,04	-1,03	-1,03	-1,02
Composição do Endividamento	0,93	0,93	0,93	0,93	0,93
Imobilização dos Recursos Não Correntes	0,03	0,03	0,03	0,03	0,03
Instrumentos Financeiros	**jan-22**	**fev-22**	**mar-22**	**abr-22**	**mai-22**
Capital Circulante Líquido	-43.704.666	-45.309.963	-45.643.938	-45.881.347	-46.133.258
Necessidade de Capital de Giro	-31.656.759	-32.601.394	-32.520.000	-32.624.543	-32.572.708
Saldo em Tesouraria	-12.047.907	-12.708.569	-13.123.938	-13.256.804	-13.560.550

DRE Acumulado - R$	jan/22	fev/22	mar/22	abr/22	mai/22
= RECEITA BRUTA	**53.946**	**144.164**	**144.164**	**144.801**	**145.207**
(-) Deduções e Abatimentos	-8.671	-31.350	-31.369	-31.469	-31.533
= RECEITA LIQUIDA	**45.274**	**112.813**	**112.794**	**113.332**	**113.674**
(-) Custos	-117.992	-228.999	-453.305	-659.633	-909.329
= RESULTADO BRUTO	**-72.718**	**-116.186**	**-340.510**	**-546.301**	**-795.655**
(-) DESPESAS OPERACIONAIS	**-11.582**	**-27.390**	**-40.817**	**-66.878**	**-69.327**
(-) Desp. Gerais e Adm.	-11.582	-27.390	-40.817	-66.878	-69.327
EBTIDA	**-84.300**	**-143.576**	**-381.327**	**-613.179**	**-864.982**
(-) Despesas Financeiras	-17	-421	-745	-908	-1.016
(-) Provisão IRPJ/CSLL	-	-	-1.242	-1.242	-1.242
= RESULTADO DO EXERCÍCIO	**-84.317**	**-143.997**	**-383.314**	**-615.329**	**-867.240**

A TFL apresenta resultado operacional negativo, de janeiro a maio de 2022, e *EBITDA* com margem insatisfatória, além de indicar dificuldades financeiras tanto no curto quanto no longo prazo, corroborada pelos índices de liquidez abaixo do satisfatório.

4. Posição do endividamento

As Recuperandas apresentam, conjuntamente, no mês de maio de 2022, endividamento de R$ 62,3 milhões.

DECON					
Endividamento	**jan-22**	**fev-22**	**mar-22**	**abr-22**	**mai-22**
Endividamento não sujeito à RJ	**6.185.347**	**6.285.184**	**6.886.225**	**7.743.572**	**8.846.398**
Fornecedores	739.360	814.890	799.048	775.253	799.774
Obrigações Trabalhistas e Sociais	1.900.374	1.839.817	1.751.654	1.769.339	1.703.336
Empréstimos e Financiamentos	-81.237	384.132	598.437	1.237.652	1.843.506
Adiantamento de Clientes	58.855	58.855	58.855	58.855	58.855
Outras Contas	3.567.994	3.187.491	3.678.231	3.902.472	4.440.926
Endividamento Fiscal	**4.185.953**	**4.273.503**	**4.450.397**	**4.604.073**	**4.663.753**
Obrigações Tributarias	4.185.953	4.273.503	4.450.397	4.477.409	4.537.090
Parcelamento Tributário	-	-	-	126.664	126.664
Endividamento Total	**10.371.300**	**10.558.687**	**11.336.623**	**12.347.645**	**13.510.151**

TFL					
Endividamento	**jan-22**	**fev-22**	**mar-22**	**abr-22**	**mai-22**
Endividamento não sujeito à RJ	**29.378.732**	**30.370.548**	**30.235.529**	**30.324.548**	**30.260.593**
Fornecedores	1.411.329	1.551.329	1.551.329	1.551.329	1.551.329
Obrigações Trabalhistas e Sociais	14.554.069	15.017.462	15.078.683	15.125.918	15.174.246
Empréstimos e Financiamentos	10.291.921	10.244.133	10.229.133	10.214.133	10.199.133
Adiantamento de Clientes	2.640.837	2.640.837	2.640.837	2.640.837	2.640.837
Outras Contas	480.575	916.787	735.547	792.331	695.048
Endividamento Fiscal	**18.496.087**	**18.591.141**	**18.594.938**	**18.595.996**	**18.595.963**
Obrigações Tributarias	15.282.347	15.397.401	15.401.198	15.402.256	15.402.223
Parcelamento de Impostos	3.213.740	3.193.740	3.193.740	3.193.740	3.193.740
Endividamento Total	**47.874.818**	**48.961.689**	**48.830.467**	**48.920.544**	**48.856.557**

Este documento é cópia do original, assinado digitalmente por ORESTE NESTOR DE SOUZA LASPRO e Tribunal de Justica do Estado de Sao Paulo, protocolado em 30/08/2022 às 13:56 , sob o número WDDA22701237246
Para conferir o original, acesse o site https://esaj.tjsp.jus.br/pastadigital/pg/abrirConferenciaDocumento.do, informe o processo 1005348-57.2018.8.26.0161 e código B046CD0.

5. Posição Mensal de Colaboradores

A DECON não apresenta movimentações expressivas em seu quadro de funcionários, mantendo 17 colaboradores ativos, em maio de 2022**.**

Decon					
Funcionários	**jan-22**	**fev-22**	**mar-22**	**abr-22**	**mai-22**
Saldo Inicial	15	15	17	17	17
Demitidos	-	-	-	-	-
Admitidos	-	2	-	-	-
Saldo Final	**15**	**17**	**17**	**17**	**17**
**FONTE: FOLHA DE PAGAMENTO*					

A TFL demonstra crescimento em seu quadro de funcionários no transcorrer dos últimos meses, encerrando maio de 2022 com 25 colaboradores ativos.

TFL					
Funcionários	**jan-22**	**fev-22**	**mar-22**	**abr-22**	**mai-22**
Saldo Inicial	19	19	24	25	25
Demitidos	-	-	-	-	-
Admitidos	-	5	1	-	-
Saldo Final	**19**	**24**	**25**	**25**	**25**
** FONTE: FOLHA DE PAGAMENTO*					

6. Comparação entre Receita x Despesas x Resultado

A DECON, de janeiro a maio de 2022, apresentou variações em seu faturamento, no entanto, se fez suficiente para cobrir as despesas incorridas no período obtendo resultados positivos.

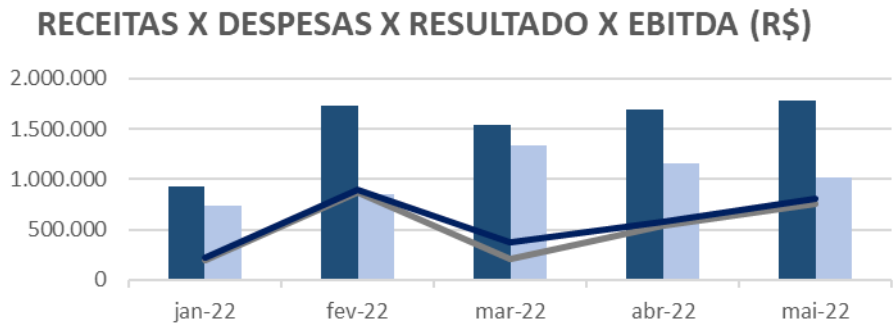

	jan-22	fev-22	mar-22	abr-22	mai-22
Receitas	932.981	1.731.613	1.538.758	1.687.437	1.777.411
Despesas	733.119	855.686	1.334.629	1.151.734	1.016.103
Resultado	199.862	875.927	204.129	535.703	761.308
EBITDA	220.166	901.970	375.187	580.269	808.249

Este documento é cópia do original, assinado digitalmente por ORESTE NESTOR DE SOUZA LASPRO e Tribunal de Justica do Estado de Sao Paulo, protocolado em 30/08/2022 às 13:56 , sob o número WDDA22701237246
Para conferir o original, acesse o site https://esaj.tjsp.jus.br/pastadigital/pg/abrirConferenciaDocumento.do, informe o processo 1005348-57.2018.8.26.0161 e código B046CD0.

A TFL apresentou redução em suas receitas, de fevereiro a maio de 2022, e aumento mensal das despesas no período analisado; exceto em abril de 2022, resultando em constantes resultados negativos. Ademais, observa-se ausência de faturamento no mês de março de 2022 apropriando somente os custos e despesas operacionais.

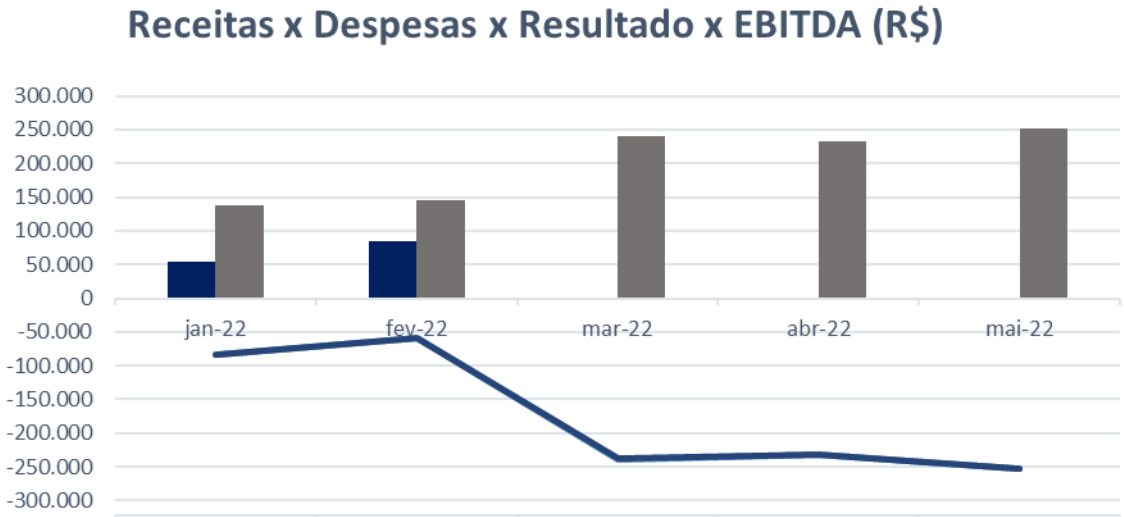

	jan-22	fev-22	mar-22	abr-22	mai-22
Receitas	53.946	84.968	0	638	406
Despesas	138.263	144.648	239.318	232.652	252.317
Resultado	-84.317	-59.680	-239.318	-232.014	-251.911
EBITDA	-84.300	-59.276	-237.751	-231.852	-251.803

Este documento é cópia do original, assinado digitalmente por ORESTE NESTOR DE SOUZA LASPRO e Tribunal de Justica do Estado de Sao Paulo, protocolado em 30/08/2022 às 13:56 , sob o número WDDA22701237246
Para conferir o original, acesse o site https://esaj.tjsp.jus.br/pastadigital/pg/abrirConferenciaDocumento.do, informe o processo 1005348-57.2018.8.26.0161 e código B046CD0.

Glossário [1]

Conceito de Análise financeira: Resumidamente, consiste num exame minucioso dos dados financeiros disponíveis sobre a empresa, bem como das condições endógenas e exógenas que afetam a empresa. Como dados financeiros disponíveis, podemos incluir demonstrações contábeis, programas de investimentos, projeções de vendas e projeção de fluxo de caixa, por exemplo. Como condições endógenas, podemos citar estrutura organizacional, capacidade gerencial e nível tecnológico da empresa. Como condições exógenas, temos os fatores de ordem política e econômica, concorrência e fenômenos naturais, entre outros. Assim, produzir relatório de análise que reflita a situação da empresa.

Análise Vertical e Horizontal: Por meio das análises horizontal e vertical, é possível avaliar cada uma das contas ou grupo de contas das demonstrações contábeis de maneira rápida e simples, comparando as contas entre si e entre diferentes períodos. Isso é feito utilizando simplesmente o conceito matemático da regra de três simples. Essa técnica permite que se possa chegar a um nível de detalhes que outros instrumentos não permitem, pois é possível avaliar cada conta isoladamente.

Indicadores de Liquidez: Índices são relações entre contas das demonstrações contábeis utilizados pelo analista para investigar a situação econômico-financeira de uma entidade. e permitem construir um quadro de avaliação da empresa", ou seja, permitem que se tenha uma visão macro da situação econômico-financeira da entidade.

- ✓ Índice de liquidez Imediata: mostra a parcela das dívidas de curto prazo (Passivo Circulante) que poderiam ser pagas imediatamente por meio dos valores relativos à caixa e equivalentes de caixa (disponível). Ou seja, representa quanto a empresa possui de disponível para cada real de dívidas vencíveis no curto prazo.
- ✓ Índice de Liquidez Seca: mostra a parcela das dívidas de curto prazo (Passivo Circulante) que poderiam ser pagas pela utilização de itens de maior liquidez no Ativo Circulante, basicamente disponível e contas a receber.
- ✓ Índice de Liquidez Corrente: mostra o quanto a empresa possui de recursos de curto prazo (Ativo Circulante) para cada real de dívidas de curto prazo (Passivo Circulante). Portanto, se o índice de liquidez for maior que 1, significa que as disponibilidades financeiras mais os recursos realizáveis em até um ano após o fechamento do Balanço Patrimonial, serão suficientes para saldas suas obrigações vencíveis em igual período.
- ✓ Índice de Liquidez Geral: mostra o quanto a empresa possui de recursos de curto e longo prazos (Ativo Circulante + Realizável a Longo Prazo) para cada real de dívidas de curto e longo prazos (Passivo Circulante + Passivo Não Circulante). Ou seja, mostra a capacidade de pagamento atual da empresa com relação às dívidas a longo prazo; considera tudo o que ela converterá em dinheiro (nos curto e longo prazos), relacionando com todas as dívidas assumidas (de curto e longo prazos). Em outras palavras, ele evidencia a capacidade de saldar todos os compromissos assumidos pela empresa.

[1] Adaptado do livro Análise Didática das Demonstrações Contábeis – Eliseu Martins, Gilberto José Miranda e Josedilton Alvez Diniz, Editora Atlas, 3ª Edição – 2022.

Este documento é cópia do original, assinado digitalmente por ORESTE NESTOR DE SOUZA LASPRO e Tribunal de Justica do Estado de Sao Paulo, protocolado em 30/08/2022 às 13:56 , sob o número WDDA22701237246
Para conferir o original, acesse o site https://esaj.tjsp.jus.br/pastadigital/pg/abrirConferenciaDocumento.do, informe o processo 1005348-57.2018.8.26.0161 e código B046CD0.

Indicadores de Estrutura Patrimonial: estabelecem relações entre as fontes de financiamento próprio e de terceiros. Visam evidenciar a dependência da entidade em relação aos recursos de terceiros.

- ✓ Índice de Endividamento: mostra quanto a empresa tem de dívidas com terceiros (Passivo Circulante + Passivo Não Circulante) para cada real de recursos próprios (Patrimônio Líquido). Indica a dependência que a entidade apresenta com relação a terceiros e, nesse sentido, o risco a que está sujeita.
- ✓ Composição do Endividamento: Para analisar a solvência de uma entidade, é importante conhecer os prazos de vencimentos de suas dívidas. Nesse sentido, o índice de composição do endividamento revela quanto da dívida total (Passivo Circulante + Passivo Não Circulante) com terceiros é exigível no curto prazo (Passivo Circulante).
- ✓ Imobilização do Patrimônio Líquido: apresenta a parcela do capital próprio que está investida em ativos de baixa liquidez (Ativos Imobilizados, investimentos ou Ativos Intangíveis), ou seja, Ativos Não Circulantes deduzidos dos ativos realizáveis a longo prazo.
- ✓ Imobilização de Recursos Não Correntes: O índice de imobilização do Patrimônio Líquido apresenta a parcela do capital próprio que está investida em ativos de baixa liquidez (Ativos Imobilizados, investimentos ou Ativos Intangíveis), ou seja, Ativos Não Circulantes deduzidos dos ativos realizáveis a longo prazo.

Índices de Atividade: também chamados de índices do ciclo operacional, permitem que seja analisado o desempenho operacional da empresa e suas necessidades de investimento em giro.

- ✓ Prazo médio de renovação de estoque: representa o tempo médio entre a compra e a venda da mercadoria adquirida para revenda.
- ✓ Prazo médio de pagamento de compras: significa o tempo gasto, em média, pela entidade para pagamento de suas compras a prazo.
- ✓ Prazo médio de recebimento de vendas: conceitualmente, representa o prazo médio gasto no recebimento das vendas a prazo.

Índices de Rentabilidade: relacionam os resultados obtidos pela empresa com algum valor que expresse a dimensão relativa do mesmo, ou seja, valor de vendas, ativo total, Patrimônio Líquido ou ativo operacional. Dessa forma, torna-se mais visível o desempenho econômico da entidade, independentemente do seu tamanho.

- ✓ EBITDA: é a sigla composta pelas iniciais dos termos Earning Before Interest, Taxes, Depreciation/Depletion and Amortization. Em português tem sido comumente traduzida por lucro antes dos juros, impostos sobre os lucros, depreciações/exaustões e amortizações, ou a sigla LAJIDA.
- ✓ Margem Operacional: A margem operacional indica, portanto, o percentual das vendas convertido em lucro. Ou seja, o percentual representado pelo lucro líquido operacional (ajustado) sobre as receitas líquidas. Para cálculo do lucro operacional líquido ajustado (LOL), devem-se retirar as despesas financeiras do resultado, bem como o efeito do IR provocado no resultado por tais despesas financeiras.

Instrumentos Financeiros: A administração do Capital de Giro se faz necessária para manter a situação financeira equilibrada, de tal forma que os compromissos assumidos sejam cumpridos com o menor impacto possível na rentabilidade da organização. Para tanto, três instrumentos fundamentais são necessários:

Este documento é cópia do original, assinado digitalmente por ORESTE NESTOR DE SOUZA LASPRO e Tribunal de Justica do Estado de Sao Paulo, protocolado em 30/08/2022 às 13:56 , sob o número WDDA22701237246
Para conferir o original, acesse o site https://esaj.tjsp.jus.br/pastadigital/pg/abrirConferenciaDocumento.do, informe o processo 1005348-57.2018.8.26.0161 e código B046CD0.

- ✓ Capital Circulante Líquido: o conceito básico de equilíbrio financeiro fica evidenciado ao ser demonstrado que toda aplicação de recursos no ativo deve ser financiada com fundos levantados a um prazo de recuperação proporcional à aplicação efetuada". Ou seja, as fontes de curto prazo (Passivo Circulante) devem ser utilizadas para financiar as aplicações de curto prazo (Ativo Circulante). Para tanto, tem-se o conceito de CCL, que representa a diferença entre o Ativo Circulante e o Passivo Circulante.
- ✓ Necessidade de Capital de Giro: O Ativo Circulante é composto de duas partes: (a) uma parte relativa ao giro do próprio negócio (operacional) e que é cíclica, pois é necessária para a manutenção das atividades básicas da entidade; e (b) outra parte não ligada às atividades operacionais, tendo como regra a sazonalidade (itens financeiros). Com o Passivo Circulante ocorre da mesma forma, ou seja, existem itens recorrentes em função da operação da empresa e itens onerosos, que não estão ligados diretamente à atividade operacional da empresa, a não ser na função de seu financiamento. Portanto, é "importante analisar a composição do capital circulante líquido, verificando-se quais os componentes operacionais e quais os itens financeiros do ativo e do passivo circulantes, analisando-se, dessa forma, a necessidade de capital de giro e como ela está sendo financiada. Pela diferença entre Ativo Operacional e Passivo Operacional, tem-se a Necessidade de Capital de Giro (NCG). Ou seja, a Necessidade de Capital de Giro representa a parte do Ativo Operacional que não é financiada por Passivos Operacionais, devendo ser financiada por Passivos financeiros de curto prazo ou por Passivos Não Circulantes, o que seria mais adequado.
- ✓ Saldo em Tesouraria: O saldo em tesouraria é obtido pela diferença entre ativo financeiro e passivo financeiro, que sinaliza a política financeira da empresa. Se positivo, indica que a empresa terá disponibilidade de recursos para garantir a liquidez no curtíssimo prazo. Se negativo, pode evidenciar dificuldades financeiras iminentes, principalmente se a situação for recorrente.

Este documento é cópia do original, assinado digitalmente por ORESTE NESTOR DE SOUZA LASPRO e Tribunal de Justica do Estado de Sao Paulo, protocolado em 30/08/2022 às 13:56 , sob o número WDDA22701237246
Para conferir o original, acesse o site https://esaj.tjsp.jus.br/pastadigital/pg/abrirConferenciaDocumento.do, informe o processo 1005348-57.2018.8.26.0161 e código B046CD0.

Anexo III - Acompanhamento do Plano de Recuperação Judicial

Na Assembleia Geral de Credores ocorrida em 12 de dezembro de 2019 foi aprovado o Plano de Recuperação Judicial de fls. 1.193/1.237 e respectivo aditivo juntado às fls. 3.668/3.683, sendo ambos homologados às fls. 4.117/4.118, em 15 de janeiro de 2020.

Em acompanhamento ao cumprimento do plano de recuperação judicial, verificou-se o início dos pagamentos dos créditos da Classe I – Trabalhista.

Contudo, diante do impacto econômico causado pela contaminação do Corona Vírus (COVID-19), as Recuperandas requereram a suspensão dos pagamentos das obrigações do Plano de Recuperação Judicial, inerente aos meses de março, abril e maio de 2020, pelo prazo inicial de 90 (noventa) dias.

Foi sugerida a realização de uma nova Assembleia Geral de Credores. Dessa forma, as Recuperandas apresentaram novo Aditamento ao Plano de Recuperação Judicial, para alteração da proposta de pagamento da Classe I – Credores Trabalhistas, o qual fora aprovado em Assembleia Geral de Credores em 23 de março de 2.022 e se encontra pendente de homologação pelo D. Juízo Recuperacional.

Conforme quadro abaixo, foram pagos até maio de 2022, R$ 1.300.804,11 a 70 credores da Classe I – Trabalhista. Nota-se ausência de pagamento a 96 Credores.

Classes	Valor QGC	Valor do deságio	Valor com deságio	Valor a pagar até maio/2022	Pagamento até mai/22	Valor em aberto	Valor a Vencer
	A	B	C = A - B	D	E	F	G = C - D
I	8.732.954,33	-	8.732.954,33	4.561.036,53	1.300.804,11	3.260.232,42	4.171.917,80
III	20.908.149,57	12.544.889,74	8.363.259,83	-	-	-	8.363.259,83
IV	356.717,03	214.030,22	142.686,81	-	-	-	142.686,81
Total	**29.997.820,93**	**12.758.919,96**	**17.238.900,97**	**4.561.036,53**	**1.300.804,11**	**3.260.232,42**	**12.677.864,44**

Valores expressos em reais R$

Notas:

A - Valores do Quadro Geral de Credores

B - Desconto a ser realizado caso o Plano seja integralmente cumprido.

C - Valor a ser pago pela Recuperanda após aprovação/homologação do desconto/deságio.

D - Valores vencíveis entre o período da homologação até o mês de referência desse RMA.

E - Valores pagos até o mês de referência deste RMA.

F - Valor em aberto: parcelas que deveriam ser pagas entre a data de homologação e o mês de referência desse RMA.

G - Valor a vencer: parcelas a vencer desde o mês de referência desse RMA até o vencimento final constante no PRJ.

O modificativo ao Plano de Recuperação Judicial propõe a desmobilização de imóveis não operacionais oferecidos por terceira empresa, para a opção de dação ou venda no precípuo intuito de acelerar o pagamento dos créditos de natureza Trabalhista. Trata-se de 63 (sessenta e três) lotes de terra, de propriedade da empresa terceira, TORRE FORTE EMPREENDIMENTOS IMOBILIÁRIOS EIRELI ME.

Este documento é cópia do original, assinado digitalmente por ORESTE NESTOR DE SOUZA LASPRO e Tribunal de Justica do Estado de Sao Paulo, protocolado em 30/08/2022 às 13:56 , sob o número WDDA22701237246
Para conferir o original, acesse o site https://esaj.tjsp.jus.br/pastadigital/pg/abrirConferenciaDocumento.do, informe o processo 1005348-57.2018.8.26.0161 e código B046CD0.

A) Proposta de Dação de Imóveis – poderão os credores no prazo de 6 meses da decisão que homologar o Plano, optar por seu crédito mediante a dação em pagamento de quantos imóveis forem necessários para o atingimento da integralidade do valor arrolado. Caso o valor atribuído ao imóvel seja superior ao crédito havido pelo credor, há a possibilidade de a dação ocorrer por frações ideais do imóvel. Fica garantido o recebimento de forma hibrida parte em dação de imóveis e parte via pagamento do saldo remanescente em 12 parcelas mensais e sucessivas conforme item 3, ficando tal possibilidade reconhecida quando a opção de dação contemplar imóvel de valor inferior ao crédito em questão.

B) Proposta de Alienação dos Bens para Aceleração dos Pagamentos – Transcorrido o prazo de 6 meses citados acima, fica autorizada a TORRE FORTE EMPREENDIMENTOS IMOBILIÁRIOS EIRELI – ME promover a venda de todos os lotes remanescentes. A alienação deverá ocorrer por valores não inferiores a 60% da avaliação de cada lote e seu fruto deverá ser depositado judicialmente nos autos.

Do pagamento aos credores da Classe I – Trabalhista com Garantia dos 63 lotes apresentados à sua integral destinação:

- Pagamento sem deságio e sem carência;
- Pagamento em 36 parcelas iguais e sucessivas, vencendo-se a primeira em 30 dias a contar da publicação da decisão de homologação do Plano;
- Sobre o valor de cada parcela incidirá juros de 0,3% ao mês e correção monetária pelo índice TR, calculados sobre o valor total do saldo do crédito, a contar da data da aprovação do Plano de Recuperação Judicial e com capitalização mensal;
- No prazo de 6 meses a contar da publicação da decisão de homologação do Plano, os credores poderão optar por receber, mediante dação em pagamento, os lotes urbanos localizados no Loteamento Vale dos Ipês, Bairro Rio dos Peixes, na cidade de Cambuí/MG, no limite do valor do seu crédito e, não sendo suficiente, receberão o residual em 12 parcelas mensais e sucessivas;
- Homologadas as opções de dação pelos credores, após o prazo de 6 meses a contar da publicação da decisão de homologação do Modificativo ao Plano, poderá a terceira interessa TORRE FORTE EMPREENDIMENTOS IMOBILIÁRIOS EIRELI -ME promover a alienação dos aludidos lotes nos moldes da Cláusula “2, b”. Com a venda dos lotes urbanos localizados na comarca de Cambuí/MG, fica garantido à CLASSE TRABALHISTA o recebimento dos valores de forma proporcional a seu crédito como forma de ACELERAÇÃO dos pagamentos, os quais serão direcionados mediante depósito judicial.
- A aceleração dos pagamentos se dará mediante o abatimento dos valores correspondentes às parcelas finais, a serem descontadas considerando os valores depositados judicialmente em razão da alienação dos imóveis descritos acima.

Este documento é cópia do original, assinado digitalmente por ORESTE NESTOR DE SOUZA LASPRO e Tribunal de Justica do Estado de Sao Paulo, protocolado em 30/08/2022 às 13:56 , sob o número WDDA22701237246
Para conferir o original, acesse o site https://esaj.tjsp.jus.br/pastadigital/pg/abrirConferenciaDocumento.do, informe o processo 1005348-57.2018.8.26.0161 e código B046CD0.

Para os credores da Classe III e IV, permaneceram inalteradas as condições previstas no Plano de Recuperação Judicial originário, homologado em 15 de janeiro de 2.020.

- Utilização do caixa trimestral no importe de R$ 84.000, que será adimplido ao final de cada trimestre civil, após término do período de carência;
- Carência de 18 meses para início dos pagamentos, a contar do trânsito em julgado da decisão que homologar o Plano de Recuperação Judicial;
- Haverá um DESÁGIO para os credores das classes III e IV no percentual de 60%.
- As parcelas de pagamento dos créditos das classes com quirografária e ME/EPP serão corrigidas monetariamente com o índice TR de forma anual, bem ainda, serão remuneradas com juros de 0,2% ao mês.

Este documento é cópia do original, assinado digitalmente por ORESTE NESTOR DE SOUZA LASPRO e Tribunal de Justica do Estado de Sao Paulo, protocolado em 30/08/2022 às 13:56 , sob o número WDDA22701237246
Para conferir o original, acesse o site https://esaj.tjsp.jus.br/pastadigital/pg/abrirConferenciaDocumento.do, informe o processo 1005348-57.2018.8.26.0161 e código B046CD0.

Anexo IV - Relatório de Diligências Realizadas

Decon Indústria de Ferramentaria e Protótipo Ltda
Local: Rua Álvares Cabral, 169 – CEP. 09981-030 – Vila Conceição – Diadema – São Paulo/SP.
TFL Ferramentaria Ltda
Local: Rua Álvares Cabral, 263 – CEP. 09981-030 – Vila Conceição – Diadema – São Paulo/SP.
Data: 08/04/22
Responsáveis: Sr. Francisco Fábio Fusari e Luigi Fusari
Preposto: Antonio Carlos Quintiliano

- As visitas foram conduzidas pelo Sr. Luigi Fusari.

Decon Indústria de Ferramentaria e Protótipo Ltda.

Entrada

Recepção

Este documento é cópia do original, assinado digitalmente por ORESTE NESTOR DE SOUZA LASPRO e Tribunal de Justica do Estado de Sao Paulo, protocolado em 30/08/2022 às 13:56 , sob o número WDDA22701237246
Para conferir o original, acesse o site https://esaj.tjsp.jus.br/pastadigital/pg/abrirConferenciaDocumento.do, informe o processo 1005348-57.2018.8.26.0161 e código B046CD0.



Relogio de Ponto

Quadro Informativo

Refeitório

Este documento é cópia do original, assinado digitalmente por ORESTE NESTOR DE SOUZA LASPRO e Tribunal de Justica do Estado de Sao Paulo, protocolado em 30/08/2022 às 13:56 , sob o número WDDA22701237246
Para conferir o original, acesse o site https://esaj.tjsp.jus.br/pastadigital/pg/abrirConferenciaDocumento.do, informe o processo 1005348-57.2018.8.26.0161 e código B046CD0.

Pátio

Ferramentaria

Almoxarifado

Este documento é cópia do original, assinado digitalmente por ORESTE NESTOR DE SOUZA LASPRO e Tribunal de Justica do Estado de Sao Paulo, protocolado em 30/08/2022 às 13:56 , sob o número WDDA22701237246
Para conferir o original, acesse o site https://esaj.tjsp.jus.br/pastadigital/pg/abrirConferenciaDocumento.do, informe o processo 1005348-57.2018.8.26.0161 e código B046CD0.

Área de Produção / Maquinários

Este documento é cópia do original, assinado digitalmente por ORESTE NESTOR DE SOUZA LASPRO e Tribunal de Justica do Estado de Sao Paulo, protocolado em 30/08/2022 às 13:56 , sob o número WDDA22701237246
Para conferir o original, acesse o site https://esaj.tjsp.jus.br/pastadigital/pg/abrirConferenciaDocumento.do, informe o processo 1005348-57.2018.8.26.0161 e código B046CD0.

Este documento é cópia do original, assinado digitalmente por ORESTE NESTOR DE SOUZA LASPRO e Tribunal de Justica do Estado de Sao Paulo, protocolado em 30/08/2022 às 13:56 , sob o número WDDA22701237246
Para conferir o original, acesse o site https://esaj.tjsp.jus.br/pastadigital/pg/abrirConferenciaDocumento.do, informe o processo 1005348-57.2018.8.26.0161 e código B046CD0.

TFL Ferramentaria Ltda.
Entrada da Empresa

Este documento é cópia do original, assinado digitalmente por ORESTE NESTOR DE SOUZA LASPRO e Tribunal de Justica do Estado de Sao Paulo, protocolado em 30/08/2022 às 13:56 , sob o número WDDA22701237246
Para conferir o original, acesse o site https://esaj.tjsp.jus.br/pastadigital/pg/abrirConferenciaDocumento.do, informe o processo 1005348-57.2018.8.26.0161 e código B046CD0.

Recepção



Engenharia de Projeto

Área Administrativa



Este documento é cópia do original, assinado digitalmente por ORESTE NESTOR DE SOUZA LASPRO e Tribunal de Justica do Estado de Sao Paulo, protocolado em 30/08/2022 às 13:56 , sob o número WDDA22701237246
Para conferir o original, acesse o site https://esaj.tjsp.jus.br/pastadigital/pg/abrirConferenciaDocumento.do, informe o processo 1005348-57.2018.8.26.0161 e código B046CD0.





Sala de Reunião

Relógio de Ponto

Este documento é cópia do original, assinado digitalmente por ORESTE NESTOR DE SOUZA LASPRO e Tribunal de Justica do Estado de Sao Paulo, protocolado em 30/08/2022 às 13:56 , sob o número WDDA22701237246
Para conferir o original, acesse o site https://esaj.tjsp.jus.br/pastadigital/pg/abrirConferenciaDocumento.do, informe o processo 1005348-57.2018.8.26.0161 e código B046CD0.

Almoxarifado / Ferramentas

Área de Produção / Maquinários

Este documento é cópia do original, assinado digitalmente por ORESTE NESTOR DE SOUZA LASPRO e Tribunal de Justica do Estado de Sao Paulo, protocolado em 30/08/2022 às 13:56 , sob o número WDDA22701237246
Para conferir o original, acesse o site https://esaj.tjsp.jus.br/pastadigital/pg/abrirConferenciaDocumento.do, informe o processo 1005348-57.2018.8.26.0161 e código B046CD0.

Este documento é cópia do original, assinado digitalmente por ORESTE NESTOR DE SOUZA LASPRO e Tribunal de Justica do Estado de Sao Paulo, protocolado em 30/08/2022 às 13:56 , sob o número WDDA22701237246
Para conferir o original, acesse o site https://esaj.tjsp.jus.br/pastadigital/pg/abrirConferenciaDocumento.do, informe o processo 1005348-57.2018.8.26.0161 e código B046CD0.

Preposto: Antonio Quintiliano

Este documento é cópia do original, assinado digitalmente por ORESTE NESTOR DE SOUZA LASPRO e Tribunal de Justica do Estado de Sao Paulo, protocolado em 30/08/2022 às 13:56 , sob o número WDDA22701237246
Para conferir o original, acesse o site https://esaj.tjsp.jus.br/pastadigital/pg/abrirConferenciaDocumento.do, informe o processo 1005348-57.2018.8.26.0161 e código B046CD0.

Anexo V - Pedidos de esclarecimentos ou documentos complementares

1. Disponibilizar os Demonstrativos dos Fluxos de Caixa das Recuperandas Decon e TFL, conforme preconiza o Pronunciamento do CPC 03 para os meses seguintes a este relatório.

2. Disponibilizar a segregação do Passivo em Concursal e Extraconcursal da Decon e TFL.

3. Esclarecer a ausência da contabilização da Despesas com Depreciação de janeiro a maio de 2022.

4. Como já tratado em relatórios anteriores, pede-se análise dos valores que estão com os saldos contrários à sua natureza contábil – a exemplo da conta de Mútuo registrada no Ativo Circulante, que deveria apresentar saldo devedor e consta como saldo credor - com o intuito de demonstrar a real situação patrimonial das Recuperandas.

5. Enviar comprovantes e planilha com o fluxo de pagamentos da Classe I, bem ainda, esclarecimentos sobre os pagamentos das Classes III e IV.

Este documento é cópia do original, assinado digitalmente por ORESTE NESTOR DE SOUZA LASPRO e Tribunal de Justica do Estado de Sao Paulo, protocolado em 30/08/2022 às 13:56 , sob o número WDDA22701237246
Para conferir o original, acesse o site https://esaj.tjsp.jus.br/pastadigital/pg/abrirConferenciaDocumento.do, informe o processo 1005348-57.2018.8.26.0161 e código B046CD0.

Anexo VI - Cronograma Processual

DATA	EVENTO	LEI Nº 11.101/05
26/04/2018	Ajuizamento do pedido de Recuperação Judicial	-
23/05/2018	Deferimento do processamento da Recuperação Judicial	Art. 52, incisos I, II, III, IV e V e § 1º
28/05/2018	Publicação da decisão de deferimento no DJE	-
21/06/2018	Publicação do 1º edital pelo devedor	Art. 52, § 1º
27/07/2018	Apresentação do Plano de Recuperação Judicial (60 dias corridos após publicação da decisão de deferimento da Recuperação Judicial no DJE)	Art. 53
06/07/2018	Fim do prazo para apresentar habilitações e divergências ao AJ (15 dias corridos da publicação do 1º edital no DJE)	Art. 7º, § 1º
07/02/2019	Publicação do 2º edital do AJ no DJE	Art. 7º, § 2º
07/02/2019	Publicação do aviso do recebimento do PRJ no DJE	Art. 53, § único
18/02/2019	Fim do prazo para apresentar impugnações de crédito (10 dias corridos após a publicação do 2º edital no DJE)	Art. 8º, caput
09/03/2019	Fim do prazo para apresentar objeções ao PRJ (30 dias corridos após a publicação do 2º edital no DJE ou 30 dias corridos após a publicação de aviso de recebimento do PRJ no DJE)	Arts. 53 e 55 caput,§ único
20/06/2019	Publicação do edital de convocação para votação do PRJ - AGC (mínimo, 15 dias corridos de antecedência da realização da AGC)	Art. 36, caput
11/07/2019	1ª Convocação da Assembleia Geral de Credores	Art. 36, inciso I
19/07/2019	2ª Convocação da Assembleia Geral de Credores - Votação do PRJ e eventuais alterações	Art. 36, inciso I
15/01/2020	Decisão de concessão da Recuperação Judicial	Art. 58
23/01/2020	Publicação da decisão de concessão da Recuperação Judicial no DJE	–
08/04/2022	1ª Convocação da Assembleia Geral de Credores - Modificativo	Art. 36, inciso I
17/06/2021	Decisão homologatória do Modificativo	Art. 58
28/01/2022	1ª Convocação da Assembleia Geral de Credores - Modificativo - alteração Classe I	Art. 36, inciso I
04/02/2022	2ª Convocação da Assembleia Geral de Credores - Modificativo - alteração Classe I	Art. 36, inciso I

Este documento é cópia do original, assinado digitalmente por ORESTE NESTOR DE SOUZA LASPRO e Tribunal de Justica do Estado de Sao Paulo, protocolado em 30/08/2022 às 13:56 , sob o número WDDA22701237246
Para conferir o original, acesse o site https://esaj.tjsp.jus.br/pastadigital/pg/abrirConferenciaDocumento.do, informe o processo 1005348-57.2018.8.26.0161 e código B046CD0.